








ИНСТРУКЦИЯ ПО ПОДАЧЕ ЗАЯВЛЕНИЯ ДЛЯ ЗАЧИСЛЕНИЯ В РЕМШ

1. Войти в личный кабинет на портале Госуслуги.ru
2. Выбрать УСЛУГИ
3. В категории услуг выбрать ОБРАЗОВАНИЕ

rosуслуги Услуги Оплата Поддержка 🔍

Введите название услуги или ведомства

Категории услуг	Органы власти	Жизненные ситуации
 Семья и дети Регистрация брака, Регистрация рождения, Ежемесячная выплата на детей до 3 лет, Создание семьи, Рождение ребёнка Еще...	 Паспорта, регистрации, визы Паспорт гражданина РФ, Загранпаспорт гражданина РФ, Регистрация граждан, Ваши документы утеряны или украдены?, Создание семьи Еще...	 Транспорт и вождение Автомобильные и дорожные штрафы, Получение права на управление транспортным средством, Регистрация транспортного средства, Покупка автомобиля, Продажа автомобиля, Продажа автомобиля салону или частному лицу, Содержание автомобиля Еще...
  Образование	 Налоги и финансы	 Моё здоровье

4. В разделе образование выбрать ЗАПИСЬ В ОБРАЗОВАТЕЛЬНОЕ УЧРЕЖДЕНИЕ



Поддача заявления на поступление в ВУЗ

Выберите ВУЗы и подайте заявление онлайн >



Запись в детский сад

Подайте заявление и получите направление в дошкольное учреждение >



Предоставление предварительных результатов ЕГЭ

Узнайте предварительные результаты аттестации, не приходя в школу >



Признание иностранных документов об образовании

Получите свидетельство о признании иностранного образования или квалификации >



Признание зарубежного медицинского образования

Подтвердите статус специалиста для работы в России, сдав специальный экзамен >



Запись в образовательное учреждение

Узнайте, как подать заявление на зачисление ребенка в школу в вашем регионе >

5. Далее выбрать ЗАЧИСЛЕНИЕ В ГОСУДАРСТВЕННЫЕ ОБРАЗОВАТЕЛЬНЫЕ ОРГАНИЗАЦИИ, ПОДВЕДОМСТВЕННЫЕ МИНИСТЕРСТВУ ОБРАЗОВАНИЯ И НАУКИ РЕСПУБЛИКИ АДЫГЕЯ

The screenshot shows the 'gosuslugi' website interface. At the top, there is a navigation bar with 'gosuslugi' logo, 'Услуги', 'Оплата', 'Поддержка', and a search icon. Below it is a breadcrumb trail: 'Главная' > 'Категории услуг' > 'Запись в образовательное учреждение'. The main heading is 'Запись в образовательное учреждение' with an icon of an open book. A 'Вернуться' button is visible. A sub-heading reads: 'Узнайте, как подать заявление на зачисление ребенка в школу в вашем регионе'. Below this, it says 'Министерство образования и науки Республики Адыгея'. A large green checkmark is on the left. A blue arrow icon points to the service title: 'Зачисление в государственные образовательные организации, подведомственные Министерству образования и науки Республики Адыгея'.

6. Далее выбрать ЗАЧИСЛЕНИЕ В ГОСУДАРСТВЕННЫЕ ОРГАНИЗАЦИИ ДОПОЛНИТЕЛЬНОГО ОБРАЗОВАНИЯ ДЕТЕЙ

Зачисление в государственные образовательные организации, подведомственные Министерству образования и науки Республики Адыгея

The screenshot shows a list of services. At the top, there is a 'Вернуться' button. Below it, it says 'Показаны услуги Для граждан'. The section is titled 'Электронные услуги'. There are three items in the list, each with a blue arrow icon. A large green checkmark is on the left. The items are: 'Зачисление в государственные образовательные организации, осуществляющие образовательную деятельность по образовательным программам среднего профессионального образования', 'Зачисление в государственные общеобразовательные организации на обучение по образовательным программам начального общего, основного общего и среднего общего образования', and 'Зачисление в государственные организации дополнительного образования детей'.

7. Далее нажать ПОЛУЧИТЬ УСЛУГУ

Зачисление в государственные образовательные организации, подведомственные Министерству образования и науки Республики Адыгея

[← Вернуться](#)

Зачисление в государственные организации дополнительного образования детей



Услугу предоставляет

Министерство образования и науки Республики Адыгея



Получить услугу

Содержание

Описание услуги

Описание услуги

[Как получить услугу](#)

Как получить услугу

8. Формирование заявления

- а) Выбирать в списке образовательных организаций ГБОУ ДО РА РЕМШ



Зачисление в государственные организации дополнительного образования детей

Запись в организацию дополнительного образования

Выберите образовательную организацию

Образовательная организация

ГБОУ ДО РА РЕМШ

[Не выбрано]

ГБОУ ДО РА РЕМШ

ГБОУ ДО РА ЦДОД РА

ДЮСШ



- b) В списке отделений выбрать **нужное**
(Внимание! Отделение компьютерных наук отмечено в качестве примера.)

Выберите образовательную организацию

Образовательная организация
ГБОУ ДО РА РЕМШ

Выберите образовательную организацию



Отделение

- ✓ [Не выбрано]
- Отделение математики
- Отделение физики
- ✓ Отделение компьютерных наук
- Отделение биологии
- Отделение химии

- c) В списке программ обучения выбрать программу, класс в 2020-2021 учебном году и форму обучения, на которую подаёте заявление

Выберите образовательную организацию

Образовательная организация
ГБОУ ДО РА РЕМШ

Выберите образовательную организацию

Отделение
Отделение математики

Выберите отделение



Программа обучения

- Математика. Очная форма (8 класс)
- ✓ Математика. Очная форма (10 класс)
- Математика. Дистанционная форма (9 класс)
- Математика. Дистанционная форма (10 кл)
- Математика. Дистанционная форма (8 класс)
- Математика. Очная группа (7 класс)
- Математика. Очная группа (9 класс)

- d) Далее заполнить поля с личными данными ребёнка и родителя
e) После заполнения всех обязательных полей нажать



Подать заявление